


# Stage Aiglons & championnat IRJ Sud-Ouest Condom 2024



# Présentation de la plateforme

Hangar planeur  
Bureau  
Sanitaires/douches  
Repas  
Briefings

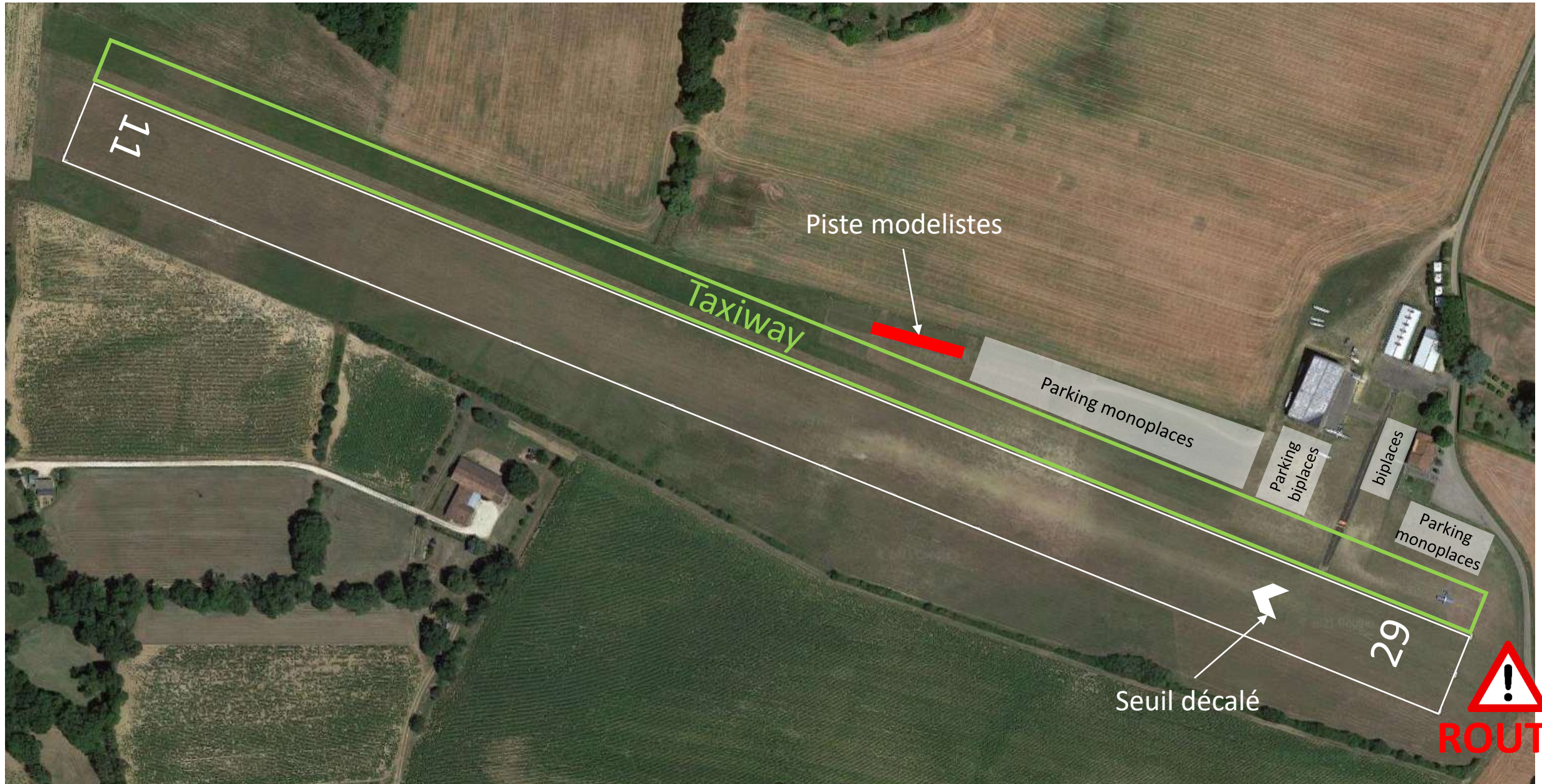


**Accès non autorisé sauf temps  
pluvieux ou autorisation**

Club-house  
Un sanitaire et une douche

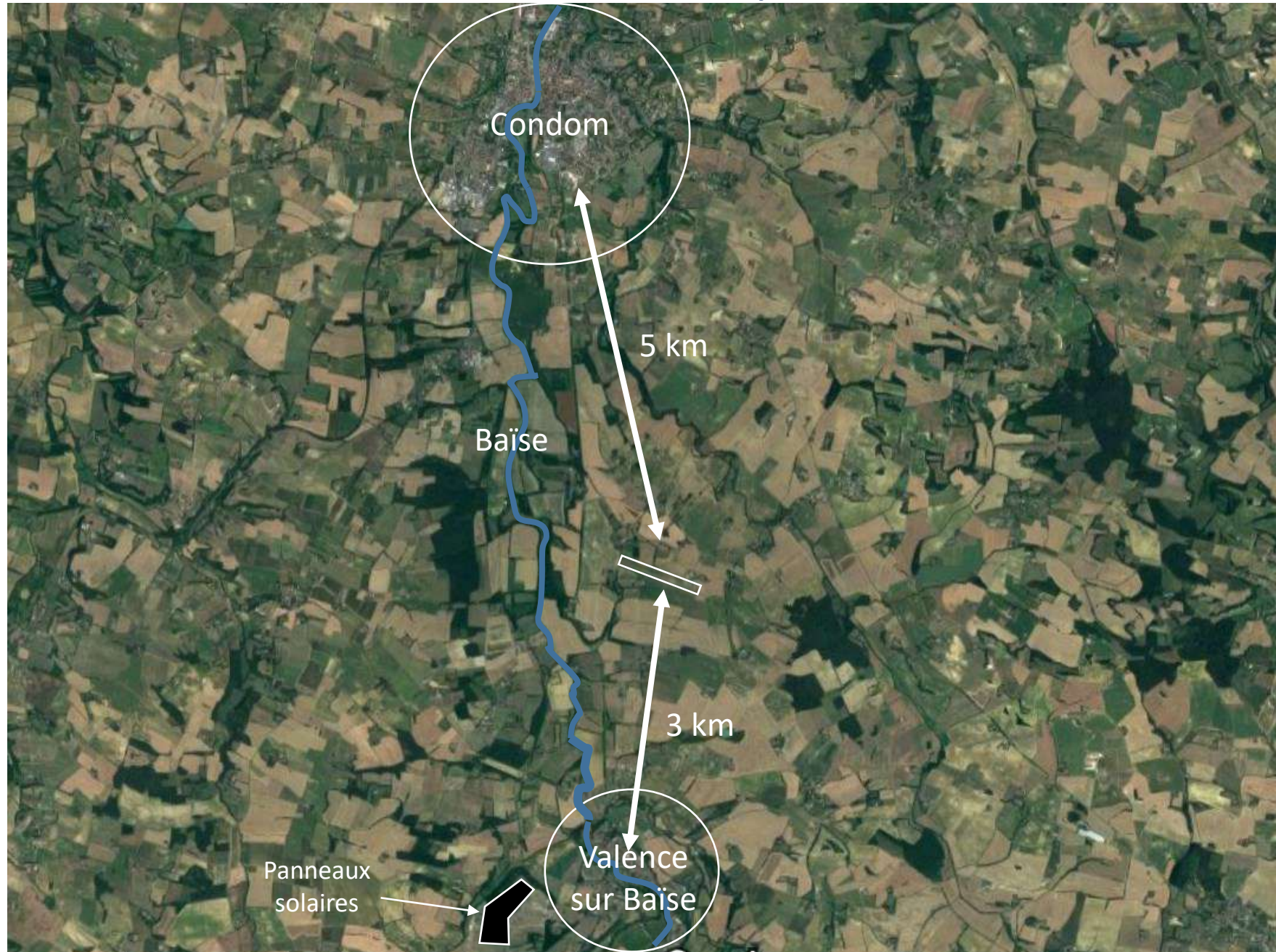


# Présentation de la plateforme





# Présentation de la plateforme





# Présentation de la plateforme





# Mise en piste 29



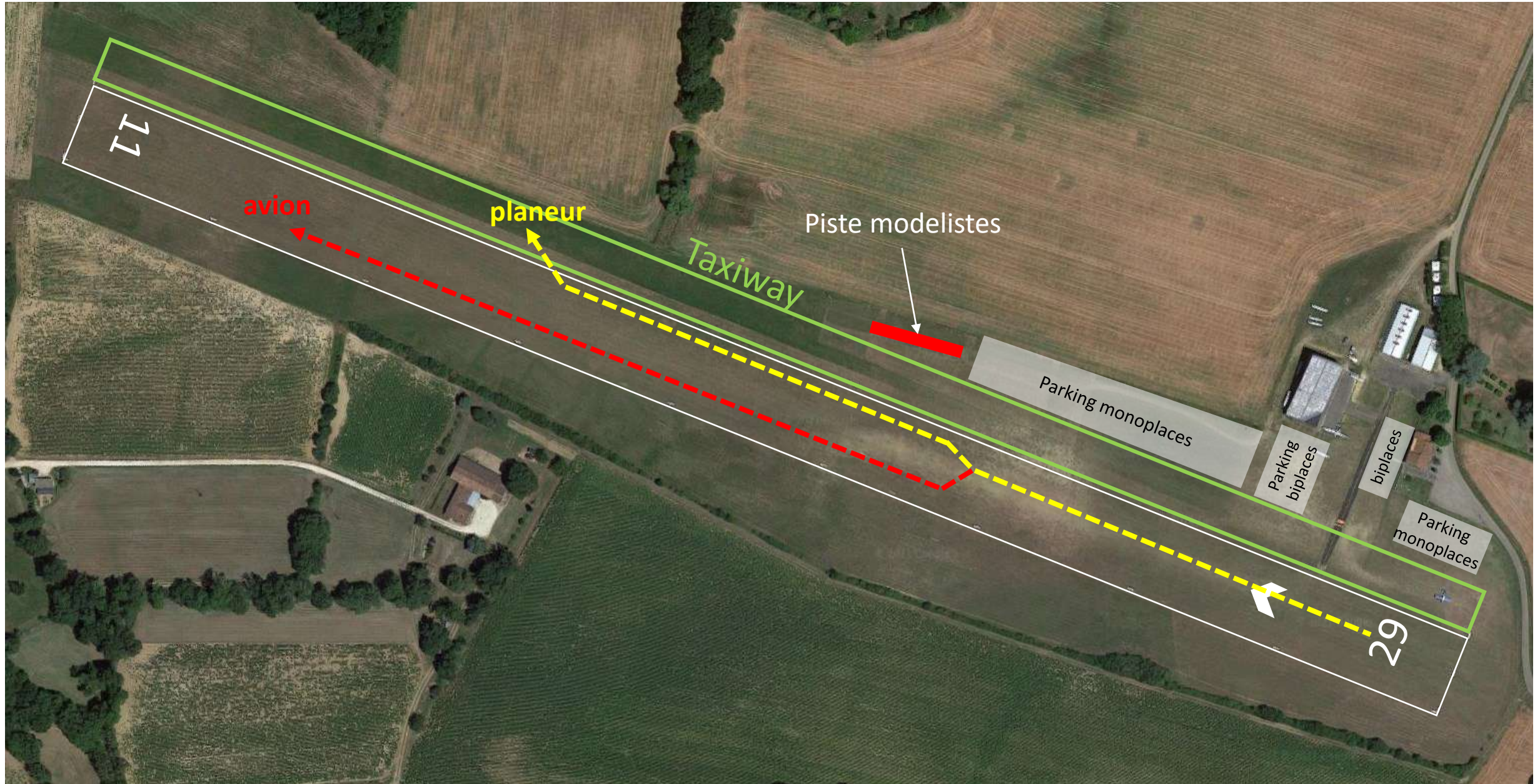


# Grille 29





# Interruption décollage 29: dégagement planeur côté nord





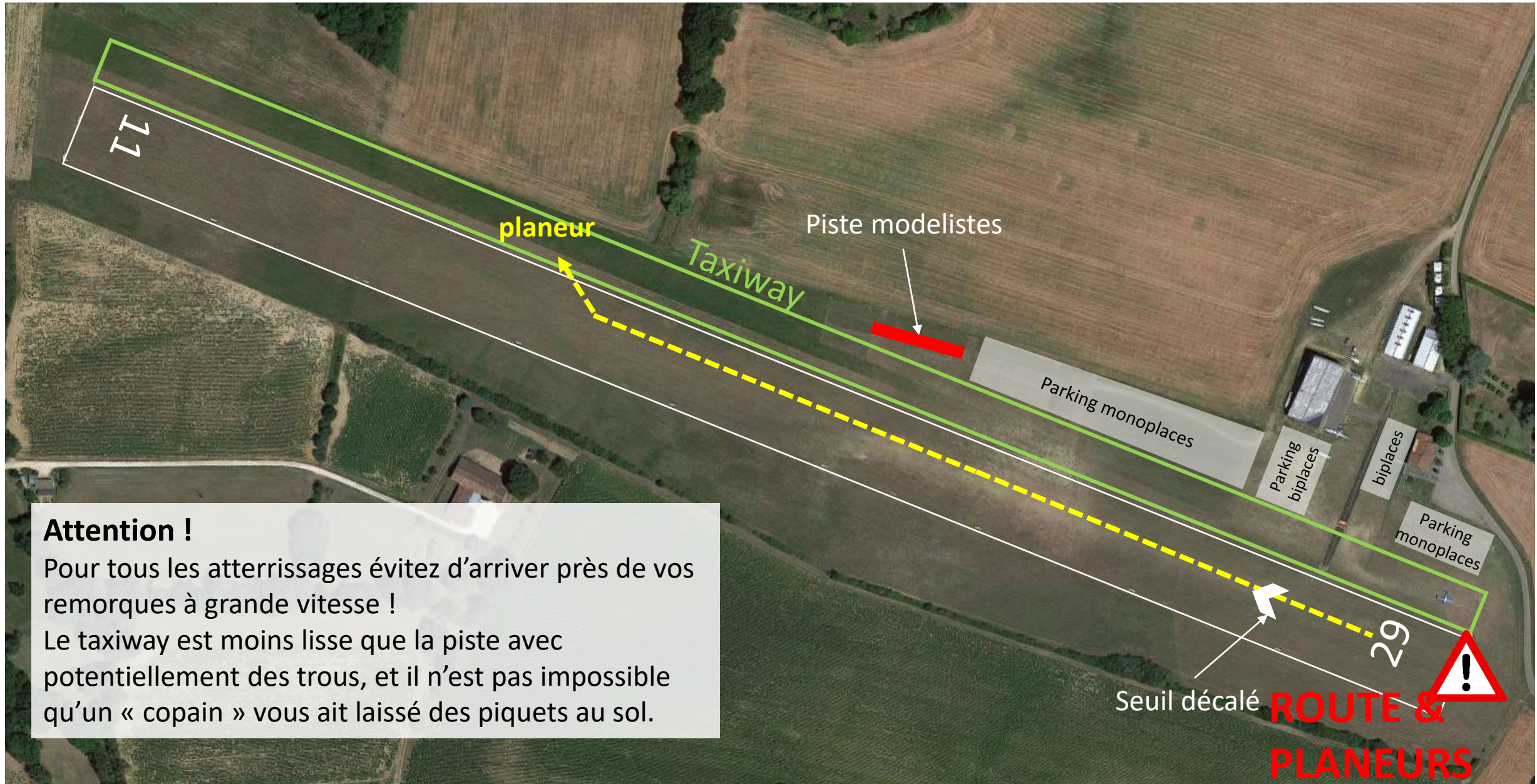
# Décollage 29 : zone de largage

Ville de Condom





# Atterrissage pendant décollages: dégagement côté nord




## Attention !

Pour tous les atterrissages évitez d'arriver près de vos remorques à grande vitesse !

Le taxiway est moins lisse que la piste avec potentiellement des trous, et il n'est pas impossible qu'un « copain » vous ait laissé des piquets au sol.



# Mise en piste 11



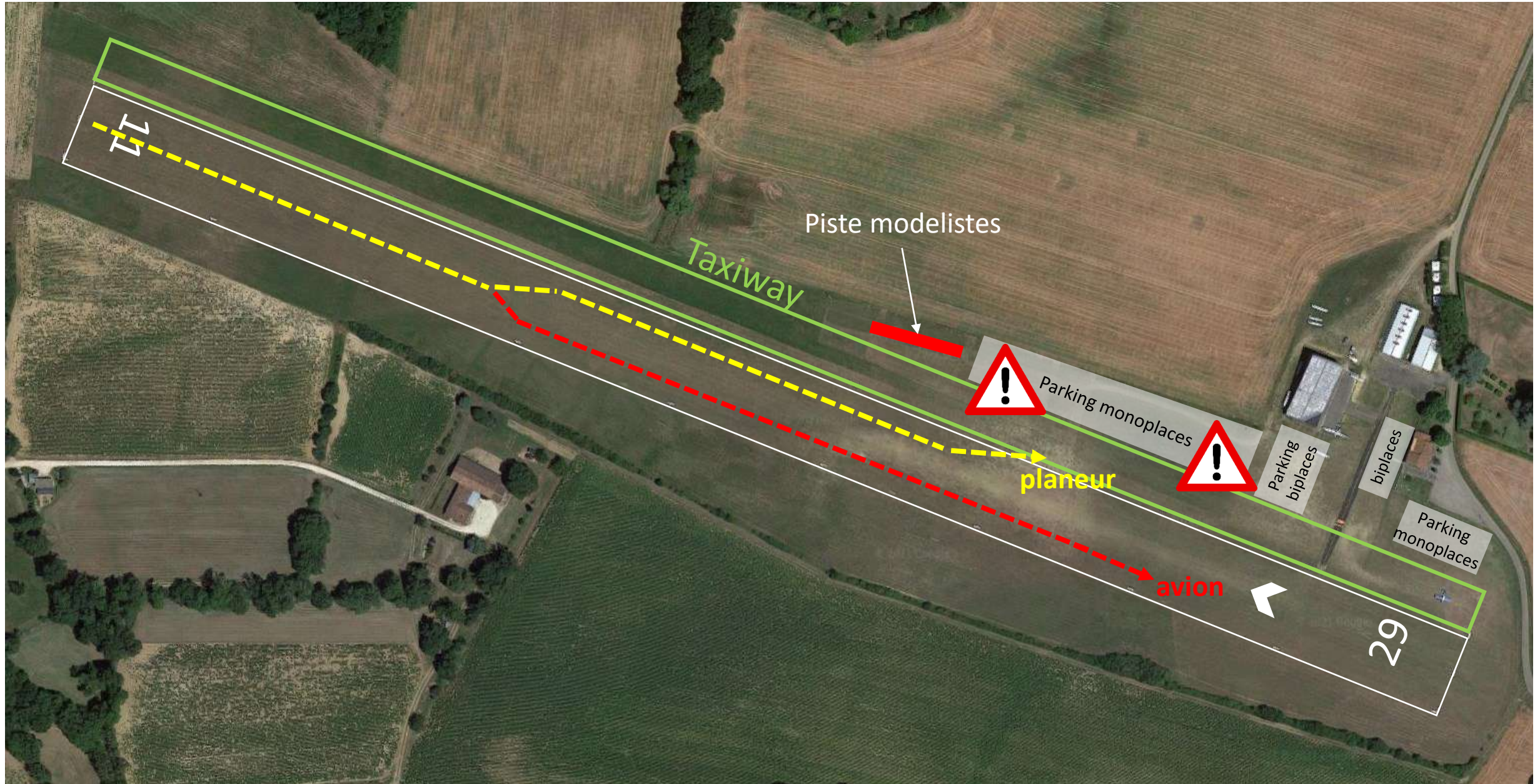


# Grille 11





# Interruption décollage 11: dégagement planeur côté nord



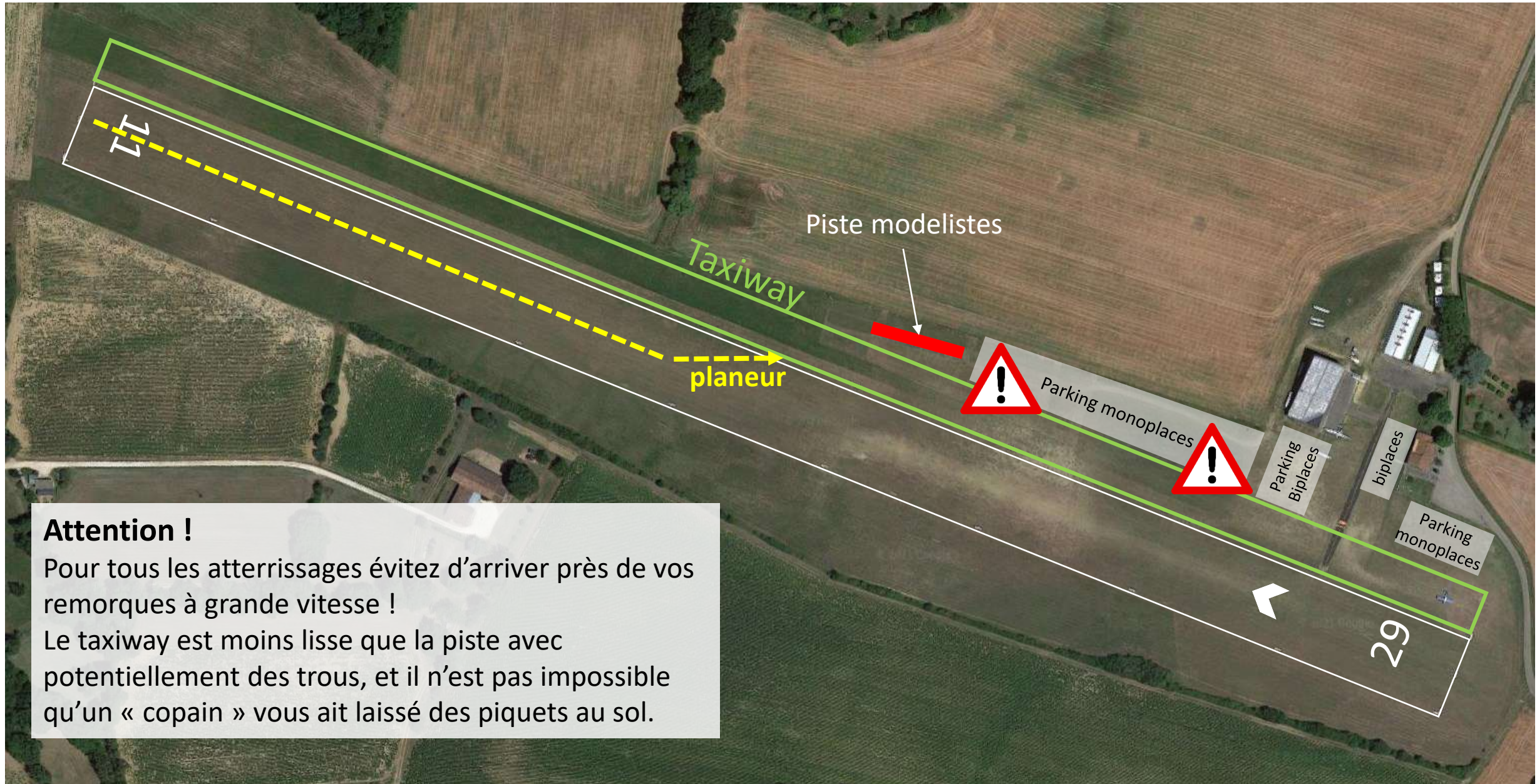


# Décollage 11 : zone de largage





# Atterrissage pendant décollages: dégagement côté nord



## Attention !

Pour tous les atterrissages évitez d'arriver près de vos remorques à grande vitesse !

Le taxiway est moins lisse que la piste avec potentiellement des trous, et il n'est pas impossible qu'un « copain » vous ait laissé des piquets au sol.



# En cas de casse câble à faible hauteur





*Espace aérien inactif = planeur autorisé à évoluer dans l'espace*

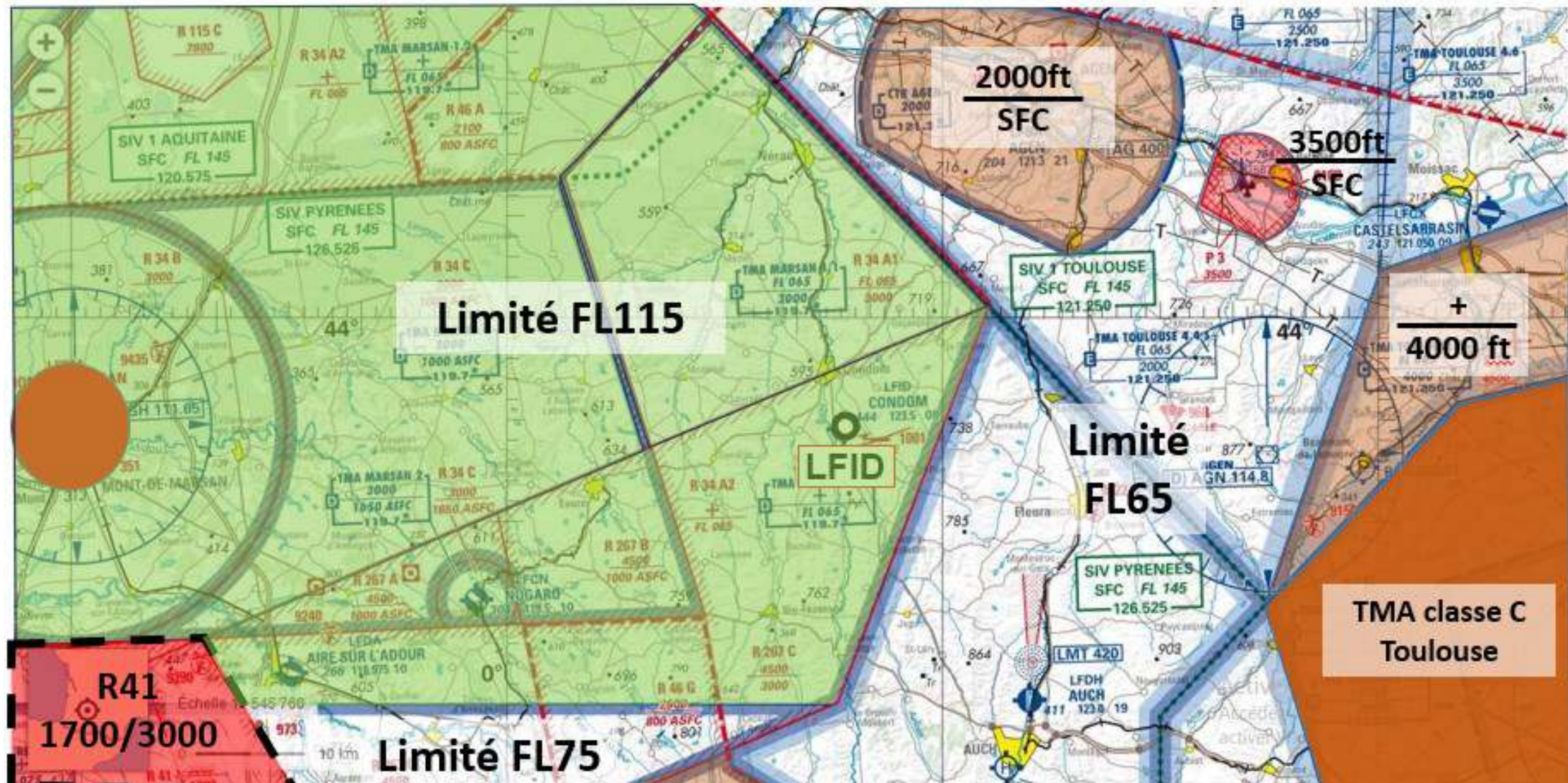






# Espaces aériens

## MARSAN INACTIF



*Espace aérien inactif = planeur autorisé à évoluer dans l'espace // L'inactivité de chaque ZRT sera annoncée au jour J*



# Espaces aériens



Vu la complexité des espaces aériens, il est important de récupérer la bonne base des espaces aériens disponible dans soaringspot ici:

[https://www.soaringspot.com/en\\_gb/championnat-inter-regional-sud-ouest-junior-condom-2024/downloads](https://www.soaringspot.com/en_gb/championnat-inter-regional-sud-ouest-junior-condom-2024/downloads)

Il existe un fichier espaces aériens sans les ZRT pour la semaine d'entraînement ainsi qu'un autre fichier spécifique au championnat.

Les ZRT ont été ajoutées au fichier pour le championnat. Ces ZRT se substituent à l'espace existant. Si la ZRT est considérée active sur la fiche d'épreuve, il sera interdit de pénétrer l'espace et vis-versa. Si les ZRT sont actives, cela revient à considérer l'espace existant (normal) avec les R267 actives (plafond de 3000ft QNH à Condom).

L'activité des ZRT ou des R267 pour la 1ere semaine sera donnée le matin pendant le briefing.



# Procédures: décollages



- Pour le championnat uniquement, pas de radio entre remorqueur et planeur au décollage :
  - on fait l'essai radio avant les décollages
  - on fait le CRIS suffisamment tôt, en incluant le check sécurité
  - soyez prêts avant que le câble soit tendu; une aide lèvera l'aile pour tendre le câble, AF déjà verrouillés. En cas d'imprévu larguez le câble.
  
- Pour les aiglons procédure classique
  
- **Fréquences Aiglons:**
  - **119.765 pour le terrain**
  - **123.050 pour le circuit**
  
- **Fréquences Championnat**
  - **119.765 pour le terrain**
  - **134.550 pour le circuit**



# Procédures: arrivées



- Annonce arrivée km10 sur fréquence terrain 119.765
- Annonce au passage du cercle sur fréquence terrain 119.765 et intentions.  
On vous indiquera les consignes à la radio en cas de trafic.

Les passages sont interdits !



# Procédures: fichier du vol



Pour le championnat, le fichier IGC de l'enregistreur principal doit être remis à l'organisation dans un délai de 45 min après l'atterrissage par l'un des deux moyens suivants (par ordre de préférence) :

- soit avec un envoi par mail à l'adresse : [scoring.tgv@gmail.com](mailto:scoring.tgv@gmail.com)
- soit du fichier IGC issu de l'enregistreur principal, sur un support de stockage de type clé USB ou carte mémoire (SD Card).



# Logistique



Les heures de mises en piste et briefing seront indiquées par Whatsapp tous les jours et indiqués au tableau dans le hangar.

Installer l'application whatsapp pour recevoir toutes les infos au fil de l'événement.



Bon vols à tous !

